



E-COMMODE

www.e-commode.co.jp

Favorite Functions 1 to 15

GENESSの
機能について

ようこそ。 ハイブリッドSaaSの 世界へ

あなたのビジネスと共に広がるバックオフィスクラウド

変化の激しい現代、基幹系クラウドサービスに必要な条件は何でしょうか？ 導入や運用の手軽さ。高い操作性と美しいデザイン。豊富な機能。低コスト。安心感。クラウドサービス「GENESS」は、これらすべての要素を備えたSaaSであると同時に、まるでPaaS（自分でカスタマイズできる開発ツール）のような拡張性を備えた、世界でも類を見ない、高いパフォーマンスを持つバックオフィスクラウドです。SaaSの手軽さとPaaSの拡張性を兼ね備える“ハイブリッドSaaS”「GENESS」の、他のシステムとはひと味もふた味も違うクリエイティブでユニークな機能をご紹介します。

ようこそ、「GENESS」で広がる「ワクワクの世界」へ。

Favorite
Functions
1 to 15

START →

01 パティオ

チェックイン画面の「ゲート」をくぐると、「パティオ（中庭）」があなたを迎えます。リゾートホテルや邸宅の中心によくある中庭のように、ちょっと一息つけるとても心地よい場所です。季節や時間帯で表情が変化する「パティオ」は、仕事の合間に思いを整えさせてくれるでしょう。時にはあなたがお住まいのエリアで人気の美しい光景が現れるかも知れません。

02 トークボード

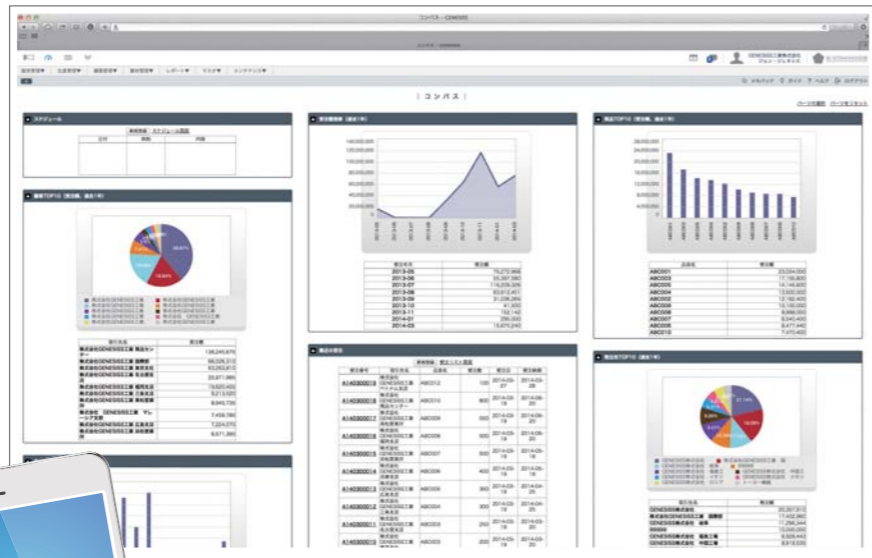
「パティオ」はただ一息つくだけの場所ではありません。ここでは会社の仲間と前向きなコミュニケーションを図れます。ビジネスに関する情報伝達や意見交換はもちろん、新しいアイデアを産み出す場所にもなるでしょう。「パティオ」にある「トークボード」で離れた拠点や部署と、より良いコミュニケーションを深めませんか？



03

コンパス

ビジネスには素早い経営判断が求められます。「GENESS」には、クラウド上のあらゆる実績データをグラフィカルに表現するダッシュボード機能「コンパス」が標準で備わっています。本日の予定、得意先やアイテム毎の売上比率、最近の受注状況、納期遅れ情報、仕入先毎の統計、発注状況など、すぐに知りたいデータを分かりやすく画面上にレポートし、あなたのビジネスにコンパスのような指針を与えてくれます。タブレットやモバイルを使えば、外出先でもあなたを迷わせません。



出張先ではタブレットで。

05

フィールドクリエイター

一般的なパッケージシステムでは、マスタや登録画面で使えるフィールド(項目)が定められているため、フィールドが足りないことがあります。その場合あきらめるか、カスタマイズを行ってフィールドを追加します。個別にカスタマイズをすれば追加費用が発生するだけでなく、クオリティも低下し、バージョンアップの恩恵も受けられなくなります。しかし「GENESS」の強力な拡張機能の一つ「フィールドクリエイター」を使えば、すべての悩みが解決します。項目を追加したいマスタや登録画面を選んで、希望するフィールド名を書き込むだけ。あっという間に、あなたのビジネスにフィットします。

■ 受注

項目名 ?	セレクトラ選択肢 ?
受注カスタム項目(文字)01	サイズ XS,S,M,L,XL
受注カスタム項目(文字)02	カラー RD,BR,GR,BL
受注カスタム項目(文字)03	生地 綿,ポリエステル,シルク
受注カスタム項目(文字)04	
受注カスタム項目(文字)05	
受注カスタム項目(文字)06	
受注カスタム項目(文字)07	
受注カスタム項目(文字)08	



客先注番 []

得意先? []

発送先? []

担当者(自社) []

取引通貨? []

合計金額 0

合計粗利 0

受注備考2? []

受注備考3? []

サイズ* XS []

生地* 綿 []


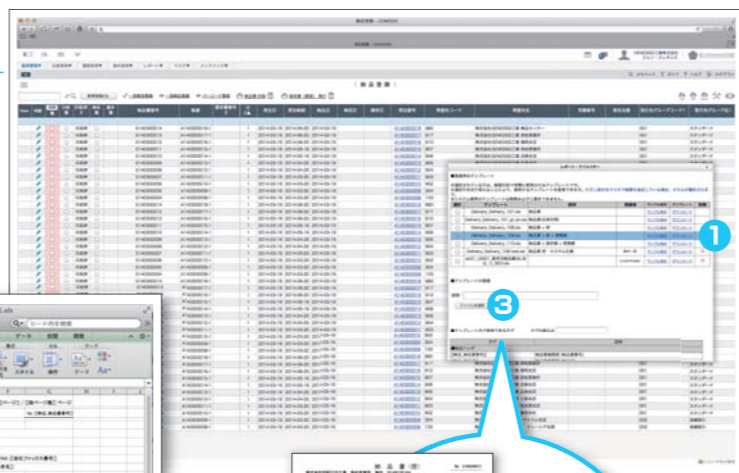
お好きな画面に
お好きな項目を。



04

レポートクリエイター

販売、生産などのバックオフィスシステムに帳票カスタマイズはつきものです。しかし、その都度カスタマイズ費用を支払うのでは困ります。その点「GENESS」なら安心です。強力な拡張機能の一つ「レポートクリエイター」を使えば、誰もが簡単に帳票を作成できます。使い方は簡単。①標準で用意されたテンプレートをダウンロード。②使い慣れたマイクロソフト社のExcel®を使って、レイアウト変更やフィールドを追加(用意されたタグを貼り付けるだけ)。③作成したファイルを「GENESS」へアップロード。これで自社専用帳票の完成です。簡単です。帳票の追加はお好きにどうぞ。



レイアウトも自由自在に。

06

パーソナルグリッド

今は個の時代です。バックオフィス系システムであっても自分好みにアレンジできたら嬉しいものです。「GENESS」なら、そんなワガママも簡単にかないます。自分が必要とするフィールド(項目)だけを表示させたり、見やすいように並び替えたりと、自分好みの画面がすぐによれます。必要なのはマウスとあなたの希望だけ。

設定

表示件数変更

列幅の自動調整

列のリセット

並び替えのリセット

フィールド・クリエイターの設定

集計行の表示 [合計]

リスト行のクリックで明細画面を開く

表示する項目を選択

- 品目備考3
- 品目備考4
- 品目備考5
- 発送先郵便番号
- 発送先住所1
- 発送先住所2
- 発送先TEL
- 発送先FAX
- 発送先Eメール
- 発送先担当者
- 発送先備考1
- 発送先備考2
- 発送先備考3
- 発送先備考4
- 発送先備考5
- サイズ*
- カラー*

全チェック/全解除

絞込み []

登録

株式会社GENESS工業 浜松営業所

株式会社GENESS工業 兵庫支店

株式会社GENESS工業 広島支店

株式会社GENESS工業 三条支店

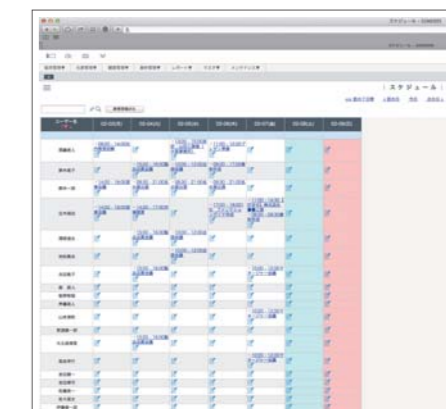
株式会社GENESS工業 名古屋支店

株式会社GENESS工業 東京支社

07

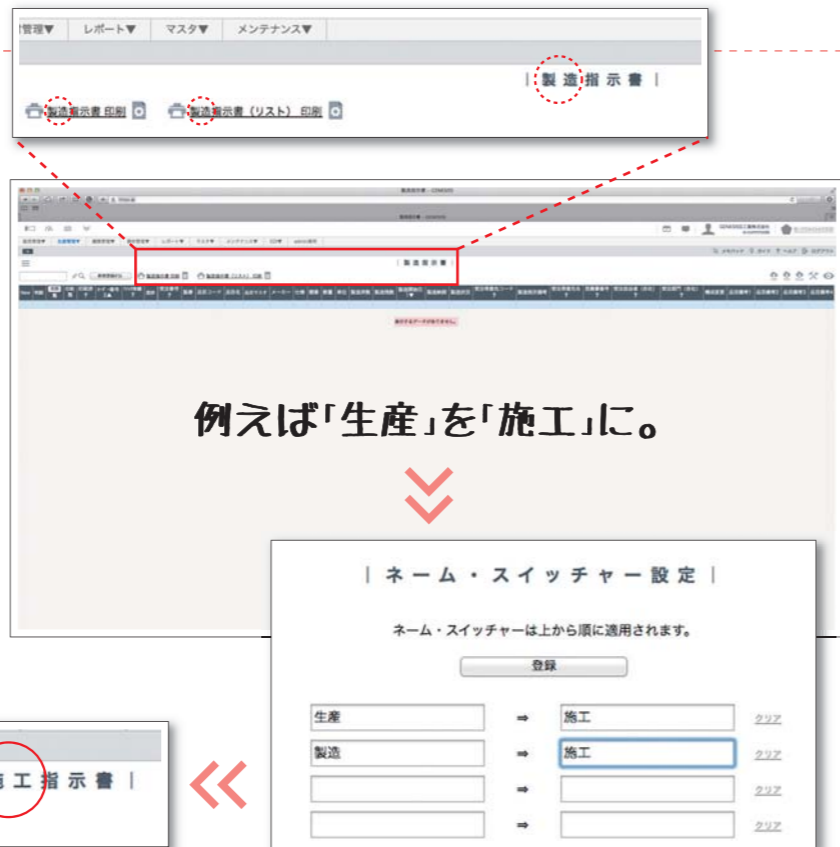
スケジュール

離れた拠点や部署間でお互いのスケジュールが分かると助かります。「GENESS」なら、まるでグループウェアのような感覚でスケジュールをチェックできます。自分のスケジュールは「コンパス」画面に反映されます。スケジュールを共有して連帯感を強めましょう。

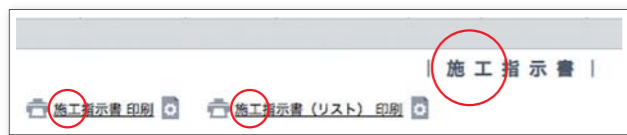


08 ネームスイッチャー

企業や業種によって管理項目名称が異なる場合があります。「製品」を「商品」と呼ぶ会社もあれば、製造業では指示書のことを「製造指示書」、建設業では「施工指示書」など、呼び方は様々です。業種によっては、パッケージシステムで用意されている項目名称がフィットしないため、現場が混乱してしまうかもしれません。でも「GENESS」なら心配はありません。「ネームスイッチャー」を使えば、自分の会社で使っているいつもの用語に変換します。使い方はとてもシンプル。「ネームスイッチャー」に、換えたい用語を登録するだけ。あなたの会社も「ネームスイッチャー」を使って、システム移行をスムーズにしませんか？



例えば「生産」を「施工」に。



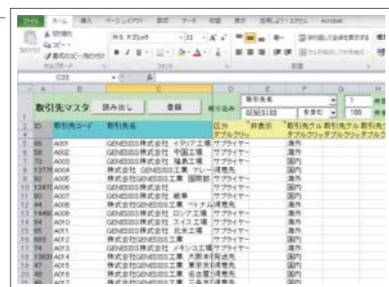
09 メモパッド

「メモパッド」は、オフィスのパソコン画面に貼り付けるメモのような感覚で、操作手順や注意事項を、画面毎にペタッと貼り付けておくことができます。自分用や全社用、内容に応じたテーマカラーが選べます。あなたのメモを、皆の画面にも貼り付けましょう。



10 エクセルワープ

「エクセルワープ」は、マイクロソフト社のExcel®を使って、マスタ登録や更新を行うことができる機能です。面倒なマスタ整備作業が、すばやく終わります。あなたの使い慣れたExcel®から「GENESS」にワープしてみませんか。



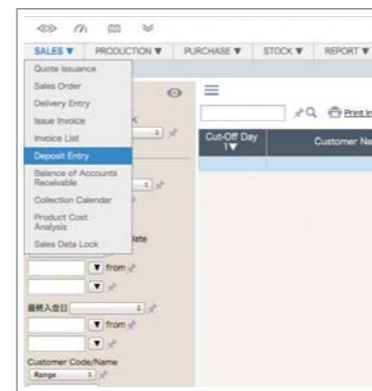
11 ファイルポケット

「ファイルポケット」は、製品、販売、在庫、生産などの各種データに対して、あらゆる形式のファイルをアップロードできる機能です。例えば設計部でアップロードした図面ファイルを製造部でダウンロード。便利なポケットができました。



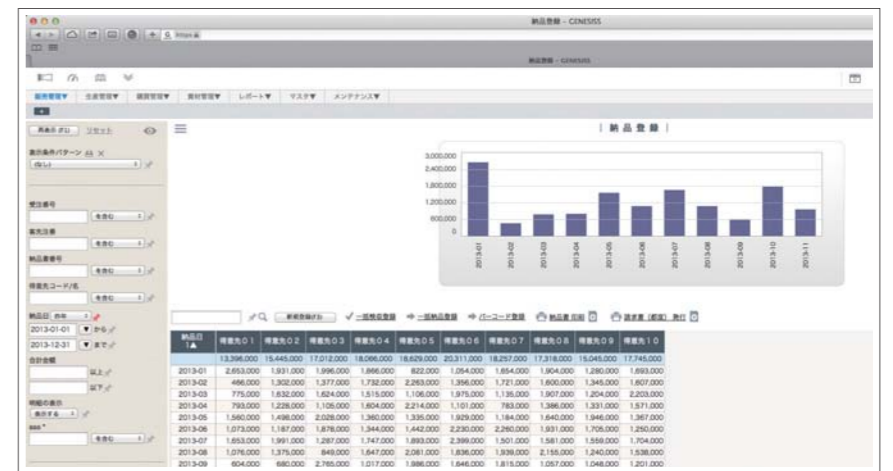
12 ボーダーレス

「ボーダーレス」は、海外拠点をもつグローバル企業を強力にサポートする機能です。「ボーダーレス」を使えば、円以外にもドルやユーロ、人民元などのマルチ通貨に対応。さらに担当者毎に表示言語(日本語/英語)を自動で切り替えます。「GENESS」に国境はありません。



13 クロスマジック

「GENESS」には、販売、購買、在庫、生産、原価情報を、得意先、品目、指定期間など予め用意された集計パターンでレポートする機能が標準で備わっています。それに加えて、すべてのリスト画面上にパワフルなツールが追加されました。それが「クロスマジック」です。リスト左に格納されているウインドウを開いて縦軸と横軸の項目を指定し、お好きな集計条件を指定すると、ブラウザ上でクロス集計を実行します。さらに実行したパターンは、いくつでも保存できます。使い方は無限大です。



09 コンシェルジュ

手軽さと無限の拡張性を併せ持つ“ハイブリッドSaaS”「GENESS」。パワフルで豊富な機能を簡単に使いこなすために用意されたのが「コンシェルジュ」。例えば、画面操作を案内するガイド機能。「GENESS」とシームレスに繋がる充実したサポートサイト。さらには個別相談に親切に対応するオンラインサポートなど、充実したメニューが、あなたの会社の「GENESS」導入と運用を強力にサポートします。



15 ガードウォール

堅牢なクラウド上で稼働する「GENESS」は、高いセキュリティを保つためのあらゆる機能と手段を備えています。例えばお客様の事業所とデータセンター間は、SSLという暗号化処理されたプロトコルで通信。オプションで、指定IP以外のアクセスも排除できます。さらに担当者毎に画面の権限設定をする内部統制にも対応。高いセキュリティレベルで、あなたの会社をしっかりとガードします。

